

GOTOWE
MIESZKANIE



Invest
pakiet

Invest

pakiet

Doskonałe rozwiązanie dla właścicieli mieszkania na start lub pod inwestycję. Pakiet Invest to idealny wybór – dzięki bogatej ofercie produktów i rozwiązań wykończysz mieszkanie w dobrej jakości i konkurencyjnej cenie.

Koncepcja prostych rozwiązań i precyzji wykonania – to dzięki niej zaprojektowane przez nas wnętrza są odporne na chwilowe trendy. Postaw na minimalizm i ponadczasowe kolekcje, które pozwolą cieszyć się wnętrzem przez długie lata.



SPIS TREŚCI

- 6 Poznaj GM Team
- 8 Co powinieneś wiedzieć
- 11 Etapy współpracy
- 12 Wykończenie w pakiecie
- 13 Założenia przy rozpoczęciu prac
- 15 Drzwi
- 21 Płytki
- 33 Podłogi
- 39 Armatura i sanitariaty
- 53 Usługi dodatkowe
- 63 Meble na wymiar
- 70 Kompendium wiedzy o pakiecie
- 72 Zakres pakietu



NAJWAŻNIEJSZE JEST WNĘTRZE

Jesteśmy zespołem **architektów wnętrz i koordynatorów prac wykończeniowych**, których łączy jedno – miłość do pięknych wnętrz.

Działamy od 2016 roku, a w swoim dorobku mamy tysiące realizacji wykończeń mieszkań i domów pod klucz. W naszej ofercie znajdują się również zabudowy meblowe i kuchnie na wymiar – od projektu po profesjonalny montaż.

Działamy na terenie **Warszawy, Trójmiasta, Poznania, Katowic, Łodzi i Krakowa** oraz okolicznych miejscowości.

POZNAJ GM TEAM





CO POWINIENES WIEDZIEĆ?

Rozwiązania pakietowe to **kompleksowa oferta**, dzięki której nasi Klienci mogą pochwalić się oszczędnością czasu oraz pieniędzy. Pakiety skupiają materiały dostosowane do potrzeb oraz posiadanego budżetu.

Cena pakietu zawiera koszt projektu, materiałów oraz prac wykończeniowych. Największą zaletą współpracy jest **jasno skonstruowana, przejrzysta oferta**, która nie zawiera ukrytych kosztów. Współpracując z nami, Klienci otrzymują **projekt, starannie dobrane materiały, doświadczony zespół ekspertów** oraz **ekipę wykończeniową**, a także **3-letnią gwarancję** na wykonaną usługę.

W CENIE PAKIETU



Projekt



Materiały



Logistyka



Prace
wykończeniowe



Praca
z architektem



Opieka
koordynatora



REH
FLAUN
BRILL
NOBLE

REH
FLAUN
BRILL
NOBLE



ETAPY WSPÓŁPRACY

DORADCA KLIENTA	1. SPOTKANIE
	2. PRZYGOTOWANIE INDYWIDUALNEJ OFERTY
	3. PODPISANIE UMOWY
ARCHITEKT WNĘTRZ	4. PROJEKT ZMIAN LOKATORSKICH*
KOORDYNATOR	5. ODBIÓR OD DEWELOPERA (Classic, Style, Premium)*
	6. INWENTARYZACJA (lokal odebrany)
	7. WYBÓR MATERIAŁÓW WYKOŃCZENIOWYCH
	8. WIZUALIZACJE, PROJEKT UKŁADU FUNKCJONALNEGO
ARCHITEKT WNĘTRZ	9. INWENTARYZACJA (lokal nieodebrany)
	10. KOSZTORYS WYKOŃCZENIOWY
	11. ANEKS DO UMOWY
	12. DOKUMENTACJA PROJEKTOWA
	13. PRZEKAZANIE KLUCZY DO LOKALU
	14. ROZPOCZĘCIE PRAC WYKOŃCZENIOWYCH
KOORDYNATOR	15. SPRZĄTANIE LOKALU
	16. ODBIÓR MIESZKANIA

*PROJEKT ZMIAN LOKATORSKICH

Jeśli dotyczy.

*ODBIÓR OD DEWELOPERA

W zależności, czy lokal jest już w posiadaniu Klienta, czy nie został jeszcze odebrany od dewelopera.

INWENTARYZACJA

W przypadku lokalu, który jest już w posiadaniu Klienta (lokal odebrany) inwentaryzacja odbywa się przed rozpoczęciem pracy nad projektem. W przypadku lokalu nieodebranego inwentaryzacja odbywa się po odbiorze od dewelopera.

WYKOŃCZENIE W PAKIECIE INVEST

Przedpokój

Położenie paneli lub gresu, wykończenie listwą przypodłogową MDF lub cokół cięty z płytki, montaż drzwi oraz klamek, malowanie ścian i sufitów farbą Flügger w kolorze białym.

Kuchnia

Położenie paneli lub gresu, wykończenie listwą przypodłogową MDF lub cokół cięty z płytki, montaż drzwi oraz klamek, malowanie ścian i sufitów farbą Flügger w kolorze białym.

Łazienka / WC

Misa WC kompakt (misa podwieszana i stelaż podtynkowy podlegają dopłacie), płytki na ścianach układane do 210 cm, malowanie farbą hydrofobową odporną na wilgoć powyżej linii płytek farbą Flügger Dekso 5 w kolorze białym, lustro wklejane między płytki 1 m², hydroizolacja płynna w strefie mokrej, wanna lub kabina prysznicowa, armatura, umywalka, montaż drzwi oraz klamek, szlifowanie płytek na jednym pionie instalacyjnym, malowanie ścian i sufitów farbą Flügger w kolorze białym.

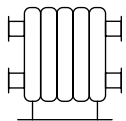
METRAŻ MIESZKANIA	LICZBA ŁAZIENEK / TOALET
do 60 m ²	1 łazienka (metraż do 6 m ²)
od 60 m ² do 90 m ²	1 łazienka i 1 toaleta (łącznie metraż do 9 m ²)
od 90 m ² do 120 m ²	2 łazienki (łącznie metraż do 12 m ²)
od 120 m ² do 160 m ²	2 łazienki i 1 toaleta (łącznie metraż do 15 m ²)
od 160 m ² do 200 m ²	3 łazienki (łącznie metraż do 18 m ²)
powyżej 200 m ²	3 łazienki i 1 toaleta (łącznie metraż do 21 m ²)

Pokój dzienny / sypialnia

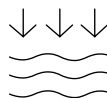
Położenie paneli, wykończenie listwą przypodłogową MDF, montaż drzwi oraz klamek, malowanie ścian i sufitów farbą Flügger w kolorze białym.

* Montaż urządzeń sanitarnych wg rzutu deweloperskiego, dostarczonego przez Klienta. Zmiany aranżacyjne są objęte kosztami dodatkowymi ustalonymi indywidualnie. Zabudowy i dodatkowe elementy wykończenia oraz wyposażenia podlegają dopłacie.

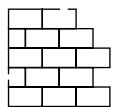
ZAŁOŻENIA PRZY ROZPOCZĘCIU PRAC



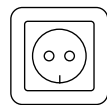
Wykonana jest **instalacja c.o.** odebrana pod ciśnieniem, zamontowane grzejniki ścienne



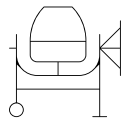
Instalacje wodno-kanalizacyjne są rozprowadzone podtynkowo w miejscach docelowego montażu urządzeń



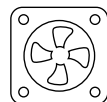
Wykonane są **tynki gipsowe** – w przypadku tynków cementowo-wapiennych naliczona zostanie dopłata za szpachlowanie ścian oraz sufitów, a przypadku wystąpienia dylatacji – dopłata za naprawę ścian



Instalacja elektro-techniczna wykonana jest bez opraw oświetleniowych (zamontowane liczniki energii i osprzęt elektryczny)



Wykonane są **jastrychy cementowe**




Zamontowane są **kratki wentylacyjne**

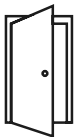


Instalacja teletechniczna wykonana jest wraz z osprzętem elektrycznym

* oferta standardowa nie dotyczy powierzchni loggii, balkonu, tarasu | zamontowane są parapety wewnętrzne, w przypadku ich braku zostanie doliczona opłata za montaż.



D R Z W I



PORTA



PAKIET INVEST • DRZWI



MINIMAX P



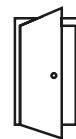
LONDYN P



WIEDŃ P

Dostępny kolor okleiny – lakier standard w kolorze białym





W łazienkach oraz pralniach stosujemy
drzwi z podcięciem w cenie pakietu

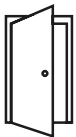


DECOR MODEL P

Okleiny z kolekcji PORTADECOR
i PORTASYNCHRO 3D



PAKIET INVEST • DRZWI



KLAMKI

Metal-Bud



NOVA
STAL NIERDZEWNA



IDEA
NIKIEL SZCZOTKOWANY



DOMINO
STAL NIERDZEWNA



FEBE
NIKIEL SZCZOTKOWANY



PROXIMA STAL
NIERDZEWNA


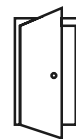
PAKIET INVEST • DRZWI



Dajemy możliwość montażu klamek
z zamkami w cenie pakietu

Metal-Bud

KLAMKI



Projekt i realizacja Gotowe Mieszkanie



ZORBA PATYNA



ZORBA
CHROM/SATYNA



QUBIK PATYNA



QUBIK
NIKIEL SZCZOTKOWANY

PAKIET INVEST • DRZWI

LEGENDA


 NIEREKTYFIKOWANE

 REKTYFIKOWANE


 POŁYSK

 MAT

UWAGA! Wymiary płytek nierektyfikowanych mogą się różnić między sobą. Różnice te wynikają z procesu produkcji ceramiki wypalanej w piecach, który wpływa na nierówności i różnice w formatach. Zalecana przez producenta szerokość fugi wynosi do 5 mm.




P Ł Y T K I




VOYAGER

STARGRES

PAKIET INVEST • PLYTKI



WHITE 60 x 60



CREAM 60 x 60



TAUPE 60 x 60




ANTHRACITE 60 x 60




GRAPHITE 60 x 60





PAKIET INVEST • PLYTKI



DOWNTOWN

STARGRES

PAKIET INVEST • PLYTKI




WHITE 60 x 60




GREY 60 x 60





GRAPHITE 44,8 x 44,8



GRAPHITE 30,8 x 60,8



GRAPHITE STR 30,8 x 60,8



GREY 30,8 x 60,8



NR

OFERTA DODATKOWA



GRAPHITE GEO
60,8 x 30,8




GRAPHITE MOZAIKA
29,1 x 26,5



NR

Projekt i realizacja Gotowe Mieszkanie




BLINK BEIGE

DOMINO



BLINK BEIGE 44,8 x 44,8



BLINK BEIGE 60,8 x 30,8



OFERTA DODATKOWA



BLINK BEIGE LISTWA
ŚCIENNA 60,8 x 4,7



BLINK BEIGE STR
60,8 x 30,8



BLINK BEIGE DEKOR
ŚCIENNY 60,8 x 30,8




PAKIET INVEST • PŁYTKI





BLINK GREY



BLINK GREY 44,8 x 44,8



BLINK GRAPHITE
30,8 x 60,8



BLINK GREY
30,8 x 60,8



NR

PAKIET INVEST • PLYTKI

OFERTA DODATKOWA




BLINK GREY MOZAIKA
29,8 x 24,5



BLINK GREY STR
30,8 x 60,8



NR



WOODBRILLE

DOMINO



WOODBRILLE BROWN
60,8 x 30,8



WOODBRILLE BEIGE
44,8 x 44,8



WOODBRILLE BEIGE
60,8 x 30,8



NR

PAKIET INVEST • PLYTKI

OFERTA DODATKOWA



WOODBRILLE GEO
60,8 x 30,8





NR



DOMINO



CHIC STONE



CHIC STONE WHITE 60,8 x 30,8



CHIC STONE BLUE 60,8 x 30,8



NR

OFERTA DODATKOWA

COPPER GLOSSY LISTWA
ŚCIENNA 60,8 x 2,3



CHIC STONE DEKOR
ŚCIENNY 60,8 x 30,8




CHIC STONE BLUE LAP
59,8 x 59,8



NR

PAKIET INVEST • PŁYTKI



TEMPRE

DOMINO


PAKIET INVEST • PŁYTKI



TEMPRE BEIGE
60,8 x 30,8




TEMPRE BEIGE
44,8 x 44,8



TEMPRE BROWN
60,8 x 30,8



TEMPRE GRAPHITE
60,8 x 30,8



TEMPRE GREY
60,8 x 30,8



NR

OFERTA DODATKOWA



TEMPRE GREY STR
60,8 x 30,8




TEMPRE GREY DECOR
60,8 x 30,8



NR





BIANCO 40 x 40



GRYS 40 x 40



BEIGE 40 x 40

PAKIET INVEST • PLYTKI



NR


LEGENDA

4V CZTEROSTRONNA V FUGA

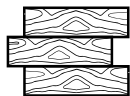
AC4 ŚCIERALNOŚĆ AC4

AC5 ŚCIERALNOŚĆ AC5

L PANELE LAMINOWANE



PODŁOGI



PAKIET INVEST • PODŁOGI



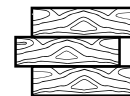
BASIC RIO PLUS 60



BASIC RI PLUS 60



Stosujemy listwy "plus" o podwyższonej odporności na wodę



DĄB UPTON



DĄB AVALON



DĄB LEON



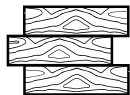
DĄB LOMA



DĄB TRENTON



PAKIEŃ INVEST • PODŁOGI



PANELE PODŁOGOWE

Krono[®]
Original

PAKIET INVEST • PODŁOGI



DĄB ALPEJSKI



DĄB BARSTOW



DĄB POLSKI



DĄB MILLS



DĄB ALAMO



DĄB LOGAN



DĄB CASPAR



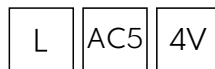
DĄB EXETER

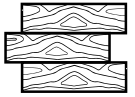


DĄB TACOMA



DĄB HUDSON





DĄB LOJA NATURALNY



DĄB NORTH PIASKOWY



DĄB LOJA BRĄZOWY



DĄB NORTH JASNOBRĄZOWY





ARMATURA
SANITARIATY



WC STOJĄCE

Roca  deante

PAKIET INVEST • SANITARIATY I ARMATURA



DEANTE JASMIN
MISKA WC KOMPAKT
BEZKOŁNIERZOWA



ROCA VIKTORIA
KOMPAKT



Stelaż podtynkowy wraz z misą WC
podlega dopłacie



GEBERIT UMYWALKA
SELNOVA SQUARE 50 x 42



GEBERIT UMYWALKA
SELNOVA 50 x 41



KOŁO UMYWALKA
OWALNA REKORD 65 x 49



UMYWALKI

MEXEN

PAKIET INVEST • SANITARIATY I ARMATURA



MEXEN BLANCA
UMYWALKA NABLATOWA
56 x 38 CM



MEXEN SOFIA
UMYWALKA NABLATOWA
50 x 40 CM



MEXEN PAULA UMYWALKA
NABLATOWA 53 x 36 CM





DEANTE ROUND UMYWALKA
CERAMICZNA NABLATOWA
Z MIEJSCEM NA BATERIĘ
42 x 42



DEANTE SQUARE
UMYWALKA CERAMICZNA
NABLATOWA Z MIEJSCEM
NA BATERIĘ 42 x 42



WANNY

■ GEBERIT EXCELLENT deante

PAKIET INVEST • SANITARIATY I ARMATURA



DEANTE PRIZMA
170 x 70



GEBERIT OPAL PLUS
70 x 170



EXCELLENT SAVIA
170 x 70



Maksymalny wymiar wanny w cenie pakietu to 70 x 170 cm

MEXEN

WANNY



MEXEN CUBIK
170 x 70



MEXEN VEGA
170 x 70



MEXEN VEGA Z OBUDOWĄ
170 x 70

PAKIET INVEST • SANITARIATY I ARMATURA



KABINY PRYSZNICOWE, BRODZIKI

EXCELLENT

PAKIET INVEST • SANITARIATY I ARMATURA



EXCELLENT FORMA
COMPACT BRODZIK
KWADRATOWY 80 x 80
CM WYSOKI



EXCELLENT SENSE
COMPACT BRODZIK
PÓŁOKRĄGŁY 80 x 80
CM WYSOKI



EXCELLENT
BRODZIK KWADRATOWY
NISKI FORMA 80 x 80



EXCELLENT
BRODZIK PÓŁOKRĄGŁY
NISKI SENSE 80 x 80



EXCELLENT KABINA
KWADRATOWA 201
80 x 80



EXCELLENT KABINA
PÓŁOKRĄGŁA 201
80 x 80



Maksymalny wymiar brodzika oraz kabiny w cenie pakietu 80 x 80 cm



MEXEN RIO KABINA
PRYSZNICOWA
KWADRATOWA 80 x 80 CM
CHROM + BRODZIK BIAŁY



MEXEN RIO KABINA
PRYSZNICOWA
PÓŁOKRĄGŁA 80 x 80 CM
CHROM + BRODZIK BIAŁY



ZESTAWY NATRYSKOWE

EXCELLENT  **deante**

PAKIET INVEST • SANITARIATY I ARMATURA



EXCELLENT URSA
ZESTAW PRYSZNICOWY
Z DRAŻKIEM



DEANTE ZESTAW
PRYSZNICOWY
Z DRAŻKIEM AVIS



DEANTE ZESTAW
PRYSZNICOWY
PUNKTOWY AVIS





CERSANIT BATERIA
UMYWALKOWA CARI



CERSANIT BATERIA
NATRYSKOWA CARI



CERSANIT BATERIA WANNOWO-
NATRYSKOWA CARI



DEANTE TUBO BATERIA
WANNOWA



DEANTE TUBO BATERIA
PRYSZNICOWA ŚCIENNA



DEANTE TUBO BATERIA
UMYWALKOWA



DEANTE BLUR BATERIA
UMYWALKOWA




DEANTE BLUR BATERIA
PRYSZNICOWA ŚCIENNA



BATERIE

 deante

PAKIET INVEST • SANITARIATY I ARMATURA





DEANTE BATERIA
UMYWALKOWA JOKO



DEANTE BATERIA
PRYSZNICOWA JOKO



DEANTE BATERIA
WANNOWA JOKO



DEANTE BATERIA
UMYWALKOWA BORO



DEANTE BATERIA
PRYSZNICOWA BORO



DEANTE BATERIA
WANNOWA BORO



DEANTE BATERIA
UMYWALKOWA CORIO



DEANTE BATERIA
PRYSZNICOWA CORIO



DEANTE BATERIA
WANNOWA CORIO



USŁUGI
DODATKOWE



Kompleksowy projekt mieszkania



Dodatkowe wizualizacje pomieszczeń



Dobór i montaż oświetlenia



Dobór mebli wolnostojących



Schody



Przeszklenia



Konstrukcje loft



Gładzie

USŁUGI DODATKOWE



Tapety



Lamele



Tynki i cegły dekoracyjne



Sztukateria
Sufit podwieszany



Żaluzje



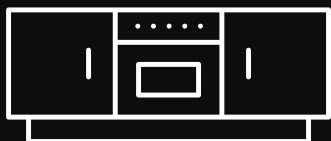
Rolety
Zastony



Systemy Smart Home



Klimatyzacja



MEBLE
NA WYMIAR

MEBLO TWÓRCY

DZIAŁ PROJEKTOWANIA MEBLA

Nasi Architekci stworzą dla Ciebie indywidualny projekt zabudów meblowych dopasowany do Twoich potrzeb.

W oparciu o Twoje sugestie zaproponujemy konkretne i przemyślane rozwiązania projektowe, zadbamy o funkcjonalność Twojej przestrzeni oraz o aspekty wizualne. Zapewniamy profesjonalną obsługę projektową.

Współpraca z Meblotwórcami to kompleksowa obsługa: od spotkania z Architektem i opracowanie aranżacji ogólnej projektowanych mebli wraz z opisami rozwiązań technicznych, aż po realizację. Nasz Koordynator czuwa nad całym procesem przygotowania i montażu mebli.



OPIS WSPÓŁPRACY

Spotkanie ze specjalistą i wycena

Podpisanie umowy

Spotkanie z architektem, wybór materiałów i sprzętu AGD

Opracowanie aranżacji zabudowy i wizualizacji

Wycena i akceptacja zabudowy

Realizacja projektu

Montaż mebli i odbiór przez koordynatora







SHOWROOM

Showroom to serce naszej firmy, z bogatą ekspozycją i wszystkimi materiałami niezbędnymi do zaprojektowania idealnej zabudowy meblowej. Korzystamy z produktów renomowanych marek, co gwarantuje najwyższą jakość. W jednym miejscu można dokonać wyboru materiałów meblowych i spotkać się z architektem.

STOLARNIA

Każdy mebel powstaje w profesjonalnej stolarni, która wyposażona jest w nowoczesne maszyny do obróbki płyt i blatów oraz posiada obszerną infrastrukturę techniczną. Nasz doświadczony zespół stolarzy specjalizuje się w produkcji mebli na wymiar, zapewniając najwyższą jakość wykonania. W ścisłej współpracy z architektami, tworzymy zabudowy idealnie wpisujące się w najnowsze trendy.

TO NAS WYRÓŻNIA



Oszczędność 15 %
podatku VAT



Szybki termin
realizacji



Dobór AGD,
armatury i systemów
przechowywania



Projekt instalacji
dopasowany do
zabudowy



Projekt i obsługa
w cenie zabudowy



5 lat gwarancji na
zabudowy meblowe



Praca
z doświadczonym
architektem



Opieka koordynatora
podczas realizacji
i odbiór zabudowy
meblowej



KOMPENDIUM WIEDZY

O PAKIECIE

Pakiet ma zastosowanie dla układów pierwotnych mieszkań w stanie deweloperskim. Sanitariaty w łazienkach zgodnie ze sztuką budowlaną oraz instalacjami przygotowanymi przez dewelopera.

Wizualizacje na stronach produktowych są poglądowe i nie stanowią oferty handlowej.

Cena pakietu nie obejmuje gładzenia ścian, wkuwania instalacji wodno-kanalizacyjnych w ściany, wykończenia schodów, parapetów, progów balkonowych, osprzętu elektrycznego (gniazd, włączników) oraz innych zmian stanu dostarczonego przez dewelopera.

Wszelkie zmiany zakresu pakietu są możliwe po indywidualnej wycenie.

Drzwi ujęte w cenie pakietu są uwzględniane w przypadku, kiedy deweloper przewidział ich wstawienie oraz przygotował odpowiedni otwór drzwiowy.

Kolekcje płytek uwzględnionych w pakiecie nie obejmują płytek dekoracyjnych, listew, mozaik.

Istnieje możliwość zrealizowania indywidualnych założeń klienta w ramach prac dodatkowych np. zamienne wykończenie ścian (inne płytki, tapeta, okładziny), zmiany instalacji elektrycznych, wodno-kanalizacyjnych, sufity podwieszane itp.



ZAKRES PAKIETU

Wybór materiałów

Dobór materiałów na podstawie pakietu wykończeniowego: malowanie ścian i sufitów w kolorze białym, dobór płytek podłogowych/paneli, listwy przypodłogowe, armatura oraz ceramika łazienkowa, drzwi, klamki.

Wizualizacje

Wizualizacja 3D łazienki – maksymalnie 2 zmiany w projekcie.

Dokumentacja projektowa

Dokumentacja na podstawie wizji lokalnej w lokalu: rzut inwentaryzacji oraz rzut układu funkcjonalnego z rozmieszczeniem mebli w mieszkaniu.

Kosztorys

Kosztorys prac wykończeniowych z uwzględnieniem prac pakietowych, zmian wynikających ze standardu deweloperskiego oraz prac i zmian dodatkowych.

Projekt wykonawczy



NASI PARTNERZY

TUBADZIN



PARADYZ

DOMINO



ceramica
SANT'AGOSTINO

STARGRES

deante

GROHE

hansgrohe

cersanit

KLUDI

EXCELLENT

■ GEBERIT

Roca

TRES

NOVELLINI

radaway

OMNIREs

MEXEN

E EGGER

SWISS KRONO

Krono
Original

QUICK-STEP

Arbiton
FLOOR EXPERT

Barlinek

JAWOR-PARKIET.PL
PRODUCENT PODŁÓG DREWNIANYCH

KACZKAN

PERGO
FLOORS FOR REAL LIFE

[PORTA]
DRZWI

DRE

Barański®
DRZWI

LAGRUS

Metal-Bud

LAMELIO
WALL PANELS



Warszawa

ul. Wiertnicza 63a

531 752 752

warszawa@gotowemieszkanie.pl

Łódź

ul. Tuwima 32

790 309 752

lodz@gotowemieszkanie.pl

Gdańsk

ul. Wałowa 23

790 749 752

gdansk@gotowemieszkanie.pl

Katowice

Budynek Altus, ul. Uniwersytecka 13

730 351 752

katowice@gotowemieszkanie.pl

Poznań

ul. Droga Dębińska 11

727 728 420

poznan@gotowemieszkanie.pl

Wrocław

Braniborska 40

790 820 752

wroclaw@gotowemieszkanie.pl

Kraków

Katowice, Budynek Altus,

ul. Uniwersytecka 13

730 802 752

krakow@gotowemieszkanie.pl